



Foro permanente de direcciones de presupuesto y finanzas de la República Argentina

LA POLÍTICA TRIBUTARIA DEL GOBIERNO NACIONAL Y PERSPECTIVAS SOBRE LA DISTRIBUCIÓN DE RECURSOS A PROVINCIAS.

LIC. ALBERTO POLLOLA

DIRECTOR EJECUTIVO a/c DE LA COMISIÓN
FEDERAL DE IMPUESTOS

NOVIEMBRE DE 2025 | JUJUY

Introducción



2024

- **NORMATIVA RELEVANTE**

- Ingreso extraordinario ganancias sociedades
- Impuestos cedular a los mayores ingresos - IV Categoría
- Ley 27.743
- REIBP
- Blanqueo de capitales
- Régimen de regularización

- **EVOLUCIÓN IMPUESTO A LAS GANANCIAS**

- Sociedades - personas humanas y Sucesiones indivisas
- Retenciones impositivas y aduaneras

- **EVOLUCIÓN BP - ACCIONES Y PARTICIPACIONES SOCIETARIAS - REIBP**

2026

- **PROYECTO DE PRESUPUESTO**

- Variables macroeconómicas - CIERRE 2025 Y 2026
- Financiamiento educativo
- Compensación Consenso Fiscal
- NBI - excedente
- Gasto Tributario

2025

- **NORMATIVA RELEVANTE**

- Unificación anticipos sociedades
- Cambio índice actualización tabla art 94/ deducciones
- Régimen de regularización - quebrantos

- **EVOLUCIÓN IMPUESTO A LAS GANANCIAS**

- Sociedades - personas humanas y Sucesiones indivisas
- Retenciones impositivas y aduaneras

- **EVOLUCIÓN BP - ACCIONES Y PARTICIPACIONES SOCIETARIAS - REIBP**

- **EVOLUCIÓN COMBUSTIBLES**

- **COMPARATIVO - RECAUDACIÓN- Contra año anterior**

- Impuesto a las Ganancias
- Bienes personales
- Combustibles
- Impuesto al valor agregado bruto y neto

2024 1º SEM

HECHOS DESTACADOS



ENERO

Vigencia para la IV categoría del **impuesto cedular a los mayores ingresos + régimen general art 94**

01

04

ABRIL

Ingreso **cuotas 11-23 y 12-23 del monotributo**

FEBRERO

Ingresos **PAC Extraordinario Sociedades**

02

05

MAYO

Presentación **DDJJ GA SOCIEDADES** - cierre 12

Ingreso **cuotas 01-24 y 02-24 del monotributo**

F.1357 - presentación/ devolución saldo (de corresponder)

MARZO

Prórroga F.572

Ingreso **cuotas 09-23 y 10-23 del monotributo**

03

06

JUNIO

Prórroga al mes de agosto del vto PH

Presentación DDJJ Acc. y Part Societarias- **Prórroga** para la DDJJ de **MiPyMes tramo 1 y 2**

Se **modifica** vigencia **certificados de no retención GA/IVA** hasta 31/12/2024

2024 2° SEM

HECHOS DESTACADOS



JULIO

Ley 27.743

Régimen de Facilidades de Pago, Regularización de activos, REIBP, Mod BP - Beneficio cumplidores, deroga Impuesto Cedular a los Mayores Ingresos, RIPTE → IPC

F.572 - presentación

Suspensión certificados no retención IVA y GA hasta el 31/12/24

AGOSTO

Vto DDJJ PH

Opción ingreso 6to anticipo PH > Habilita DDJJ al mes siguiente

F.1357 - presentación/ devolución saldo (de corresponder)

SEPTIEMBRE

Vto DDJJ PH que hayan optado por abonar el 6to anticipo

Ingreso REIPB

OCTUBRE

Prórroga **1° anticipo GA PH**- Vto **1° anticipo BP**
Desde 2026, se modifica **al mes de mayo** el vto de la **DDJJ de PH**
Prórroga REIBP/ Blanqueo

NOVIEMBRE

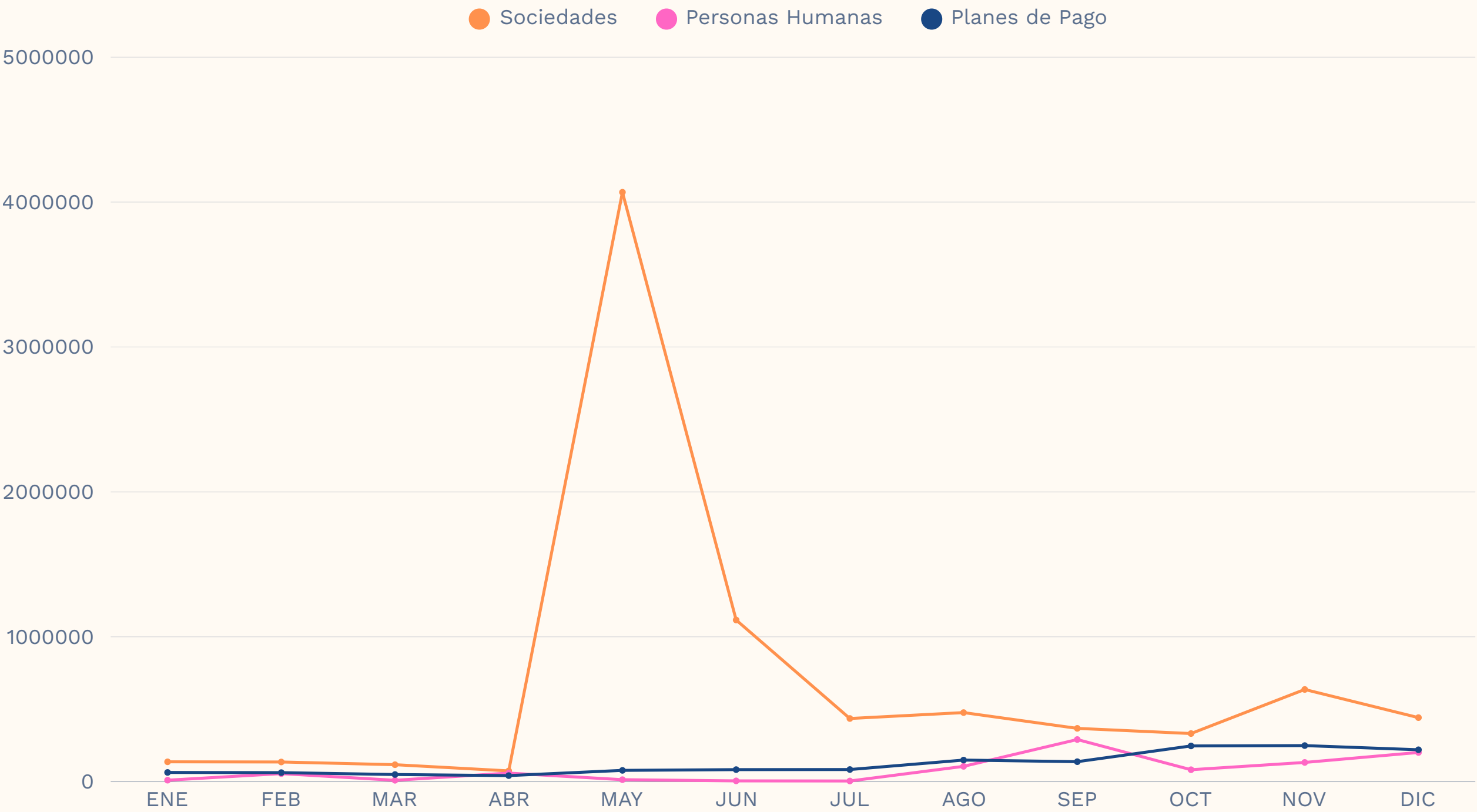
1° Anticipo 2025 GA PH / 2° Anticipo 2025 BP PH
Presentación DDJJ GA SOCIEDADES - cierre 6

DICIEMBRE

2° Anticipo 2025 GA PH/3° Anticipo 2025 BP PH
Se **modifica** la vigencia **certificados de no retención**
GA/IVA **hasta 30/06/2025**
Primer anticipo 25% Sociedades - cierre 6
Creación ARCA

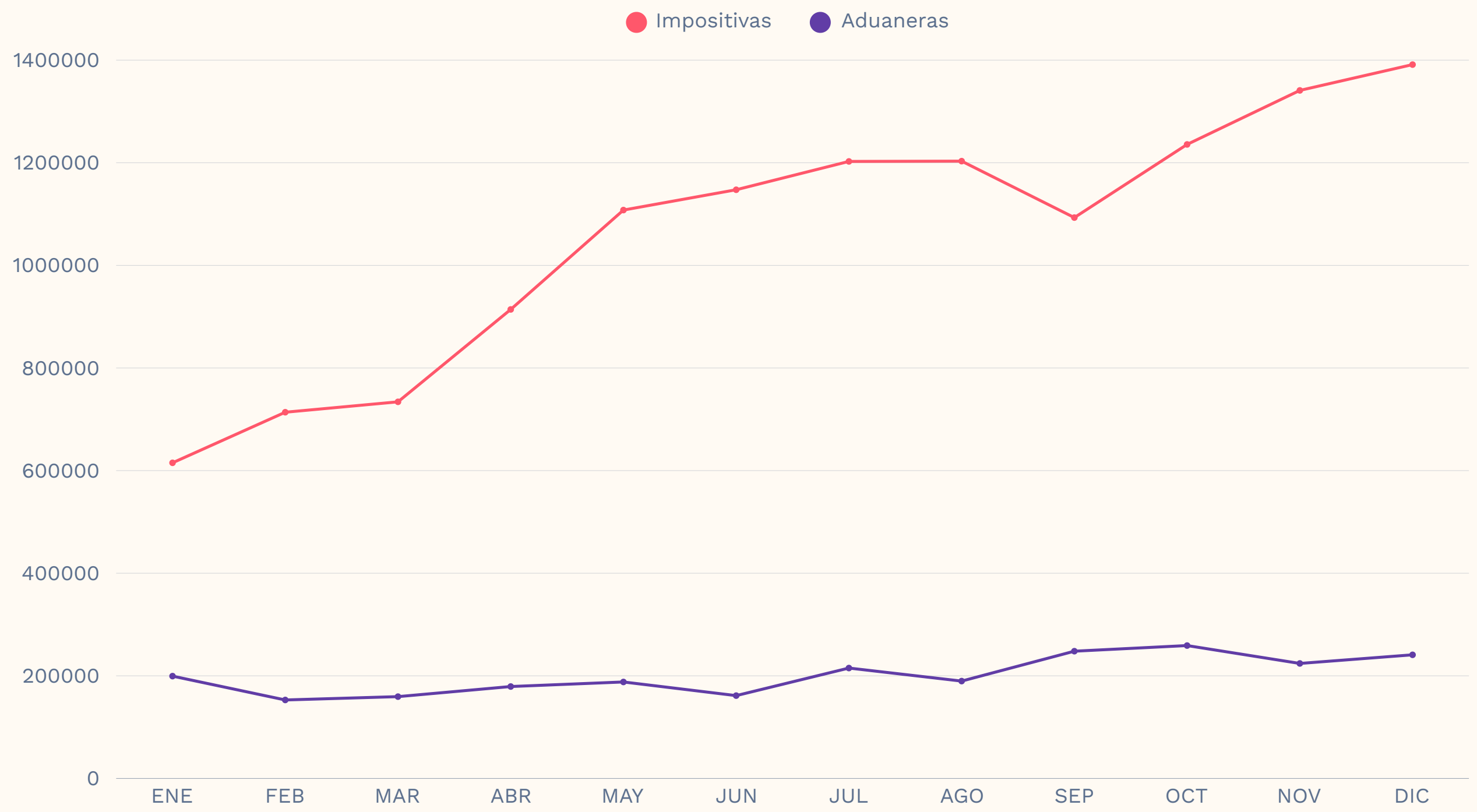
Recaudación

IMPUESTO A LAS GANANCIAS SOCIEDADES, PERSONAS HUMANAS Y SUCESIONES INDIVISAS - 2024



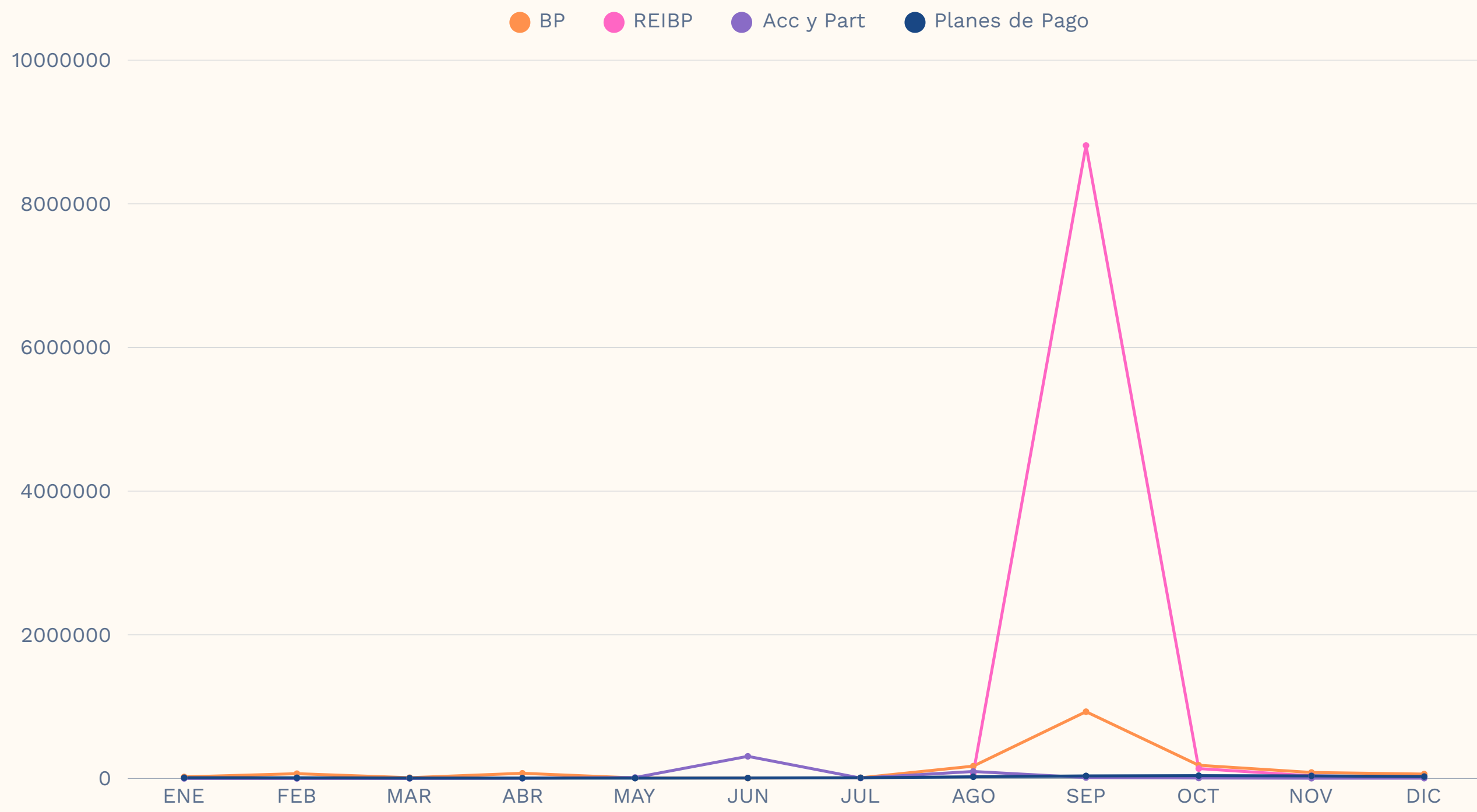
Recaudación

IMPUESTO A LAS GANANCIAS RETENCIONES - 2024



Recaudación

BIENES PERSONALES - ACC Y PART - REIBP - 2024



2025 1º SEM

HECHOS DESTACADOS



ENERO

Se **actualizan escalas y deducciones** para las retenciones de IV categoría

01

FEBRERO

Se **modifica** nuevamente a **junio el vto de la DDJJ de PH**

3º Anticipo GA PH y 4º Anticipo BP PH

Derogan normas relacionas con la suspensión de los certificados de no retención de IVA y GA

02

MARZO

4º Anticipo GA PH

Entran nuevamente en **vigencia** los **certificados de no retención de IVA y GA**

03

04

05

06

ABRIL

5º Anticipo GA PH y 5º Anticipo BP PH

Cambia régimen de **anticipos** para Soc. → **9 anticipos de 11,11%**
Disminuye el PAC de planes en impuestos anuales desde el 01/05

Se crea **plan** para regularizar saldo de impuesto por imputación incorrecta de **quebrantos**

MAYO

Presentación **DDJJ GA SOCIEDADES** - cierre 12
F.1357 - presentación/ devolución saldo (de corresponder
Ingresos por pago con **BOPREAL**

JUNIO

Prórroga vto DDJJ PH a fin de mes
Presentación DDJJ Acc. y Part Societarias

2025 2° SEM

HECHOS DESTACADOS



JULIO

Actualización de deducciones y escala Art.94
conforme IPC - Retención IV categoría

AGOSTO

Se **amplia fecha para adhesión** plan de pagos por
quebrantos mal imputados - 31/10/2025

SEPTIEMBRE

Proyecto de **Presupuesto 2026**
No hay REIBP

OCTUBRE

Se **amplia fecha para adhesión** plan de pagos por
quebrantos mal imputados - 28/11/2025

NOVIEMBRE

Presentación **DDJJ GA SOCIEDADES** - cierre 6

DICIEMBRE

Primer anticipo Sociedades cierre 6 - 11,11%
Entra en vigencia la **eliminación** de la **factura M**

07

10

08

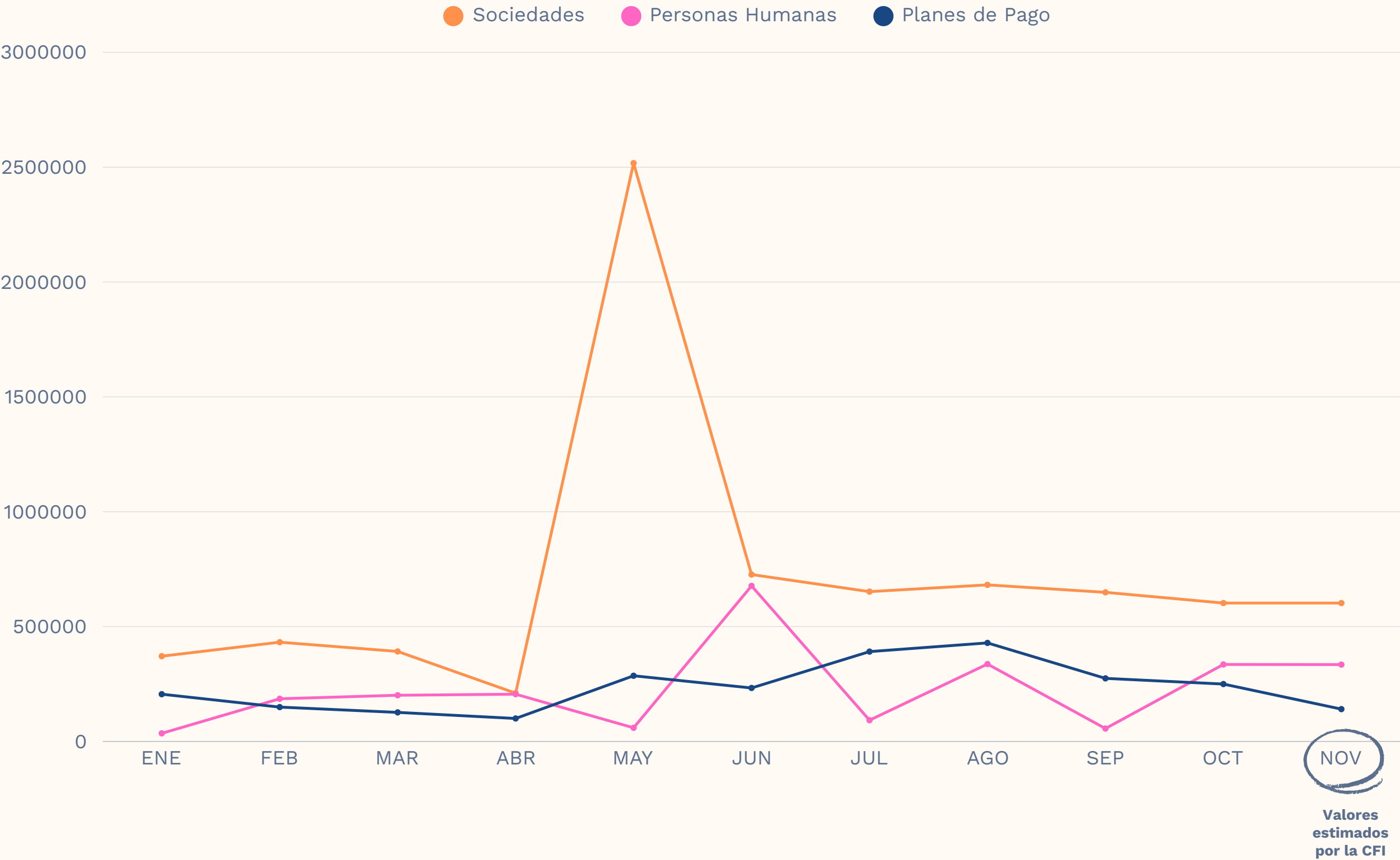
11

09

12

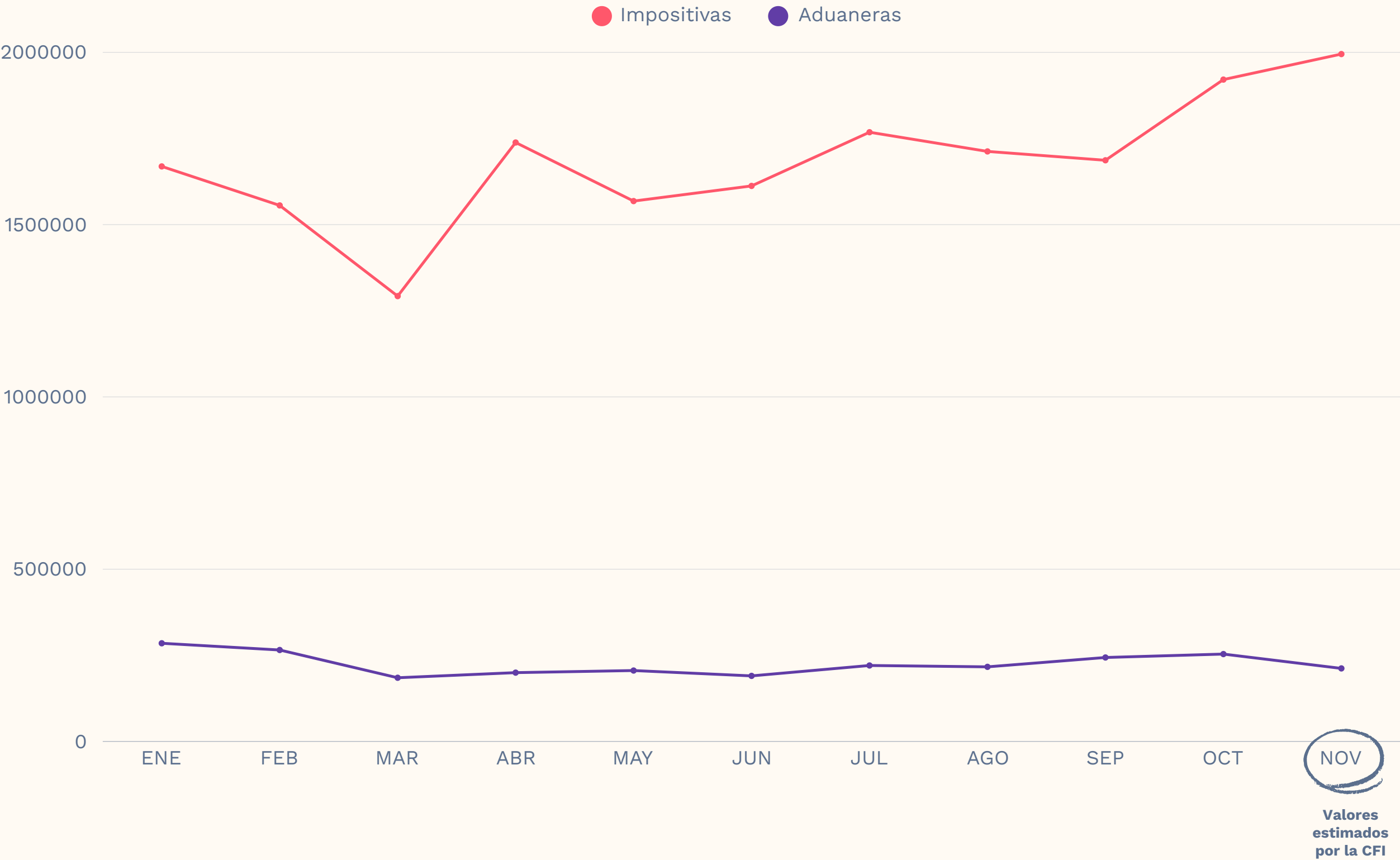
Recaudación

IMPUESTO A LAS GANANCIAS SOCIEDADES, PERSONAS HUMANAS Y SUCESIONES INDIVISAS - hasta NOV 2025



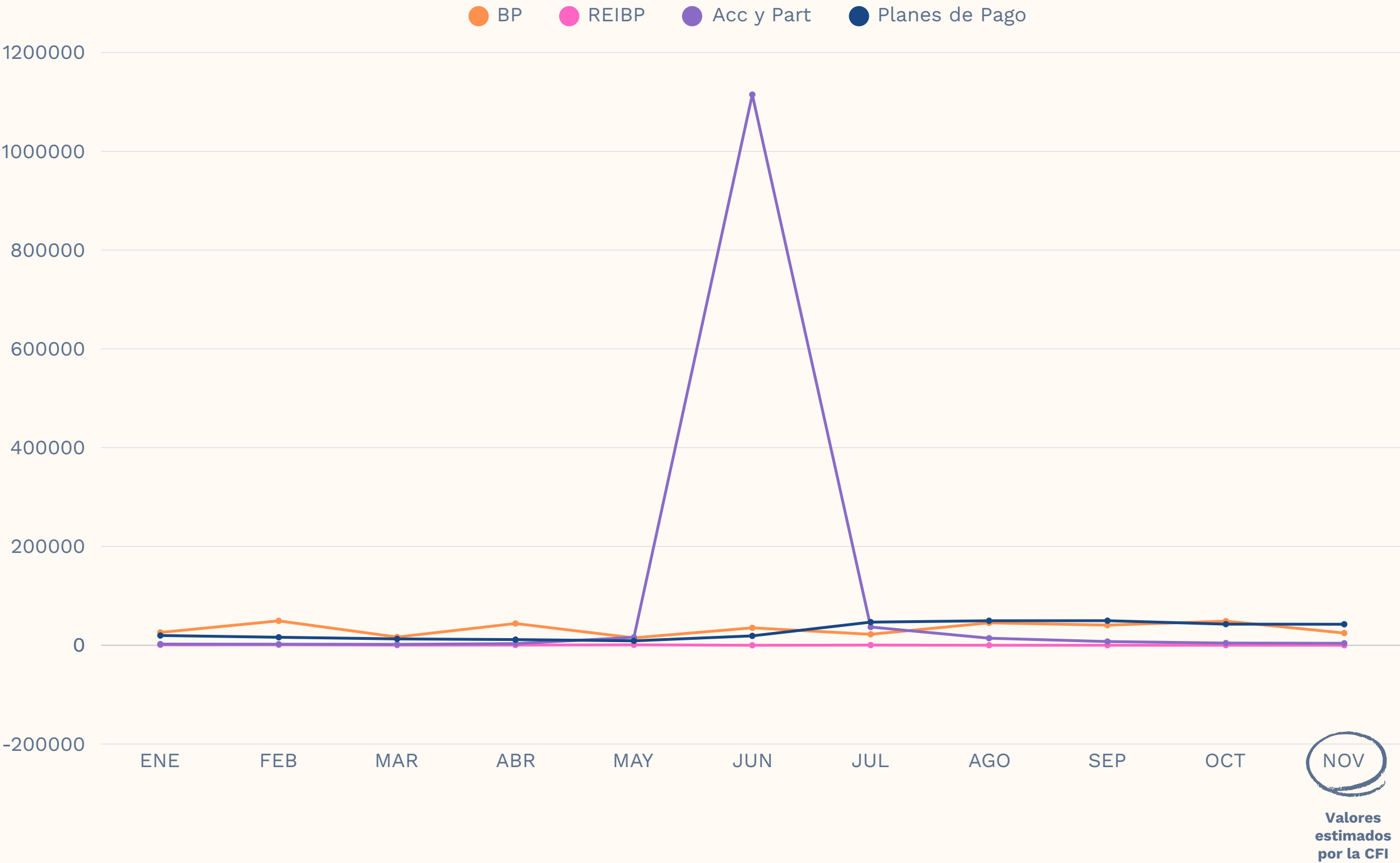
Recaudación

IMPUESTO A LAS GANANCIAS RETENCIONES - hasta NOV 2025



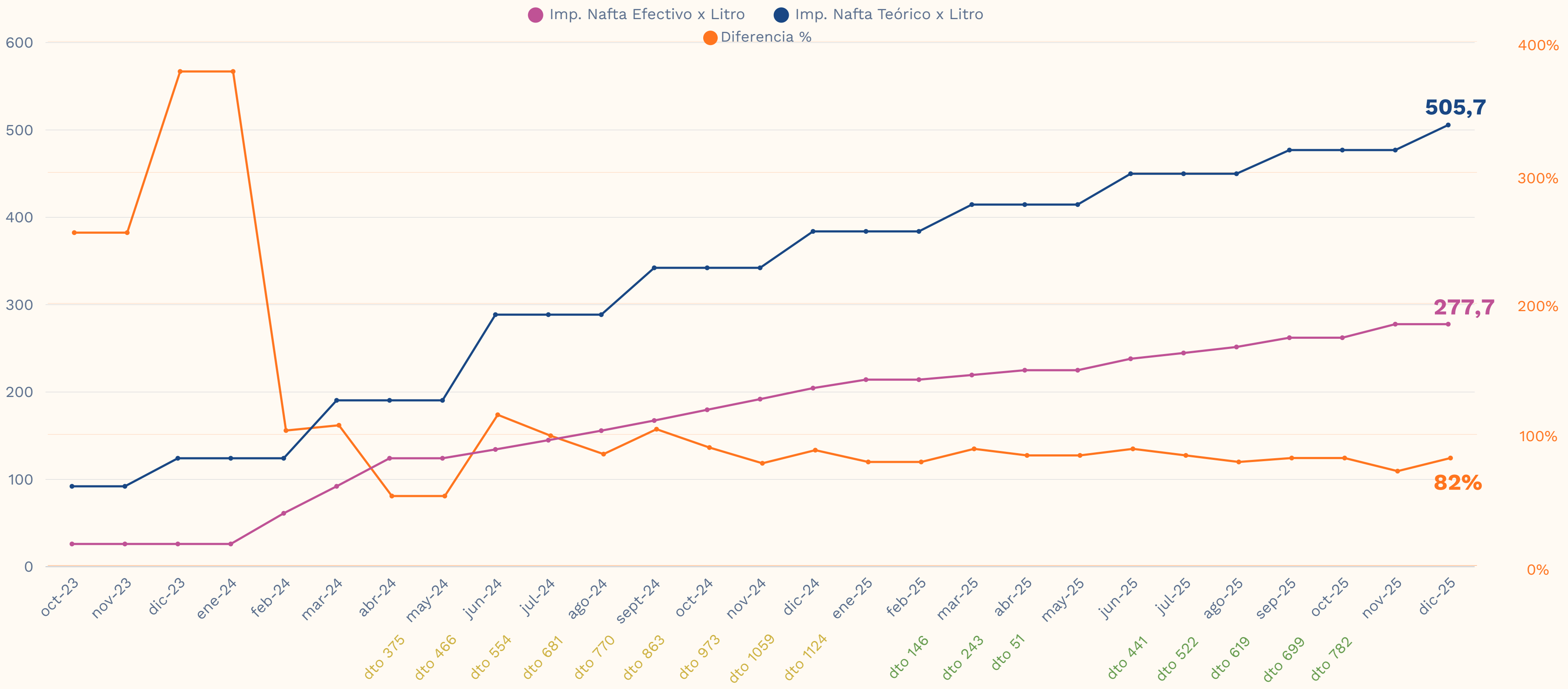
Recaudación

BIENES PERSONALES - ACC Y PART - REIBP - hasta NOV 2025



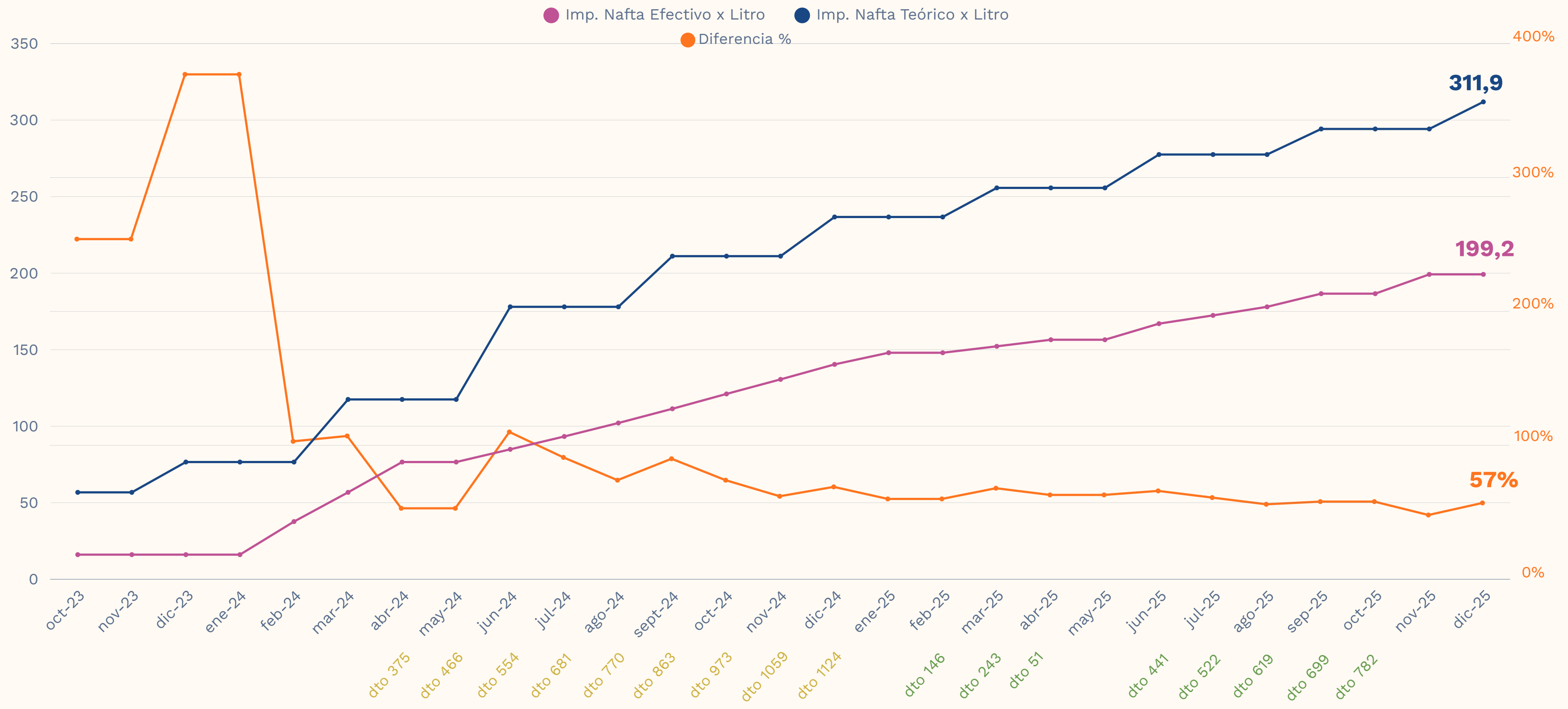
Recaudación

COMBUSTIBLES - EVOLUCIÓN ICL NAFTA 2023 / 2024 / 2025



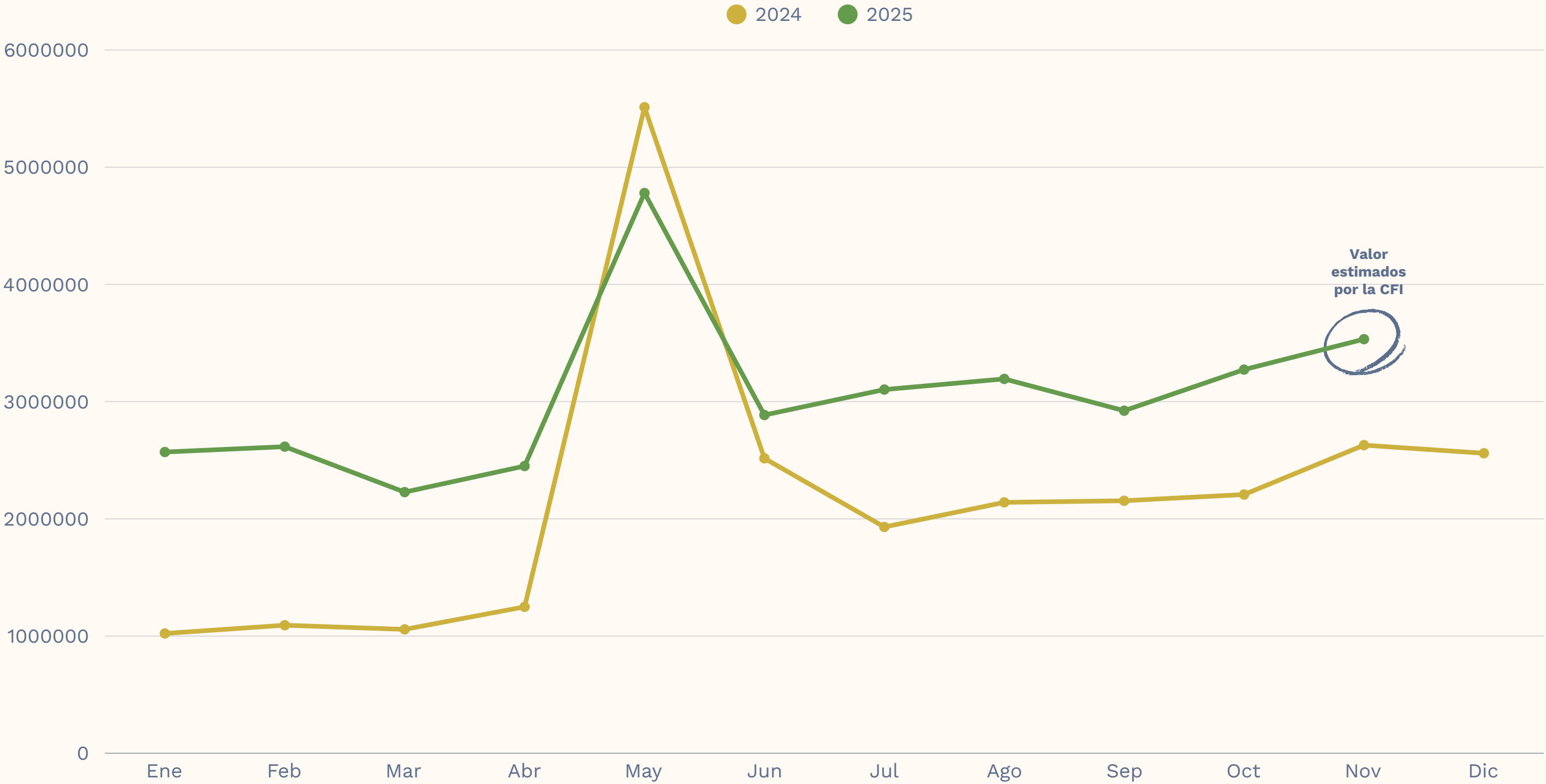
Recaudación

COMBUSTIBLES - EVOLUCIÓN ICL GASOIL 2023 / 2024 / 2025



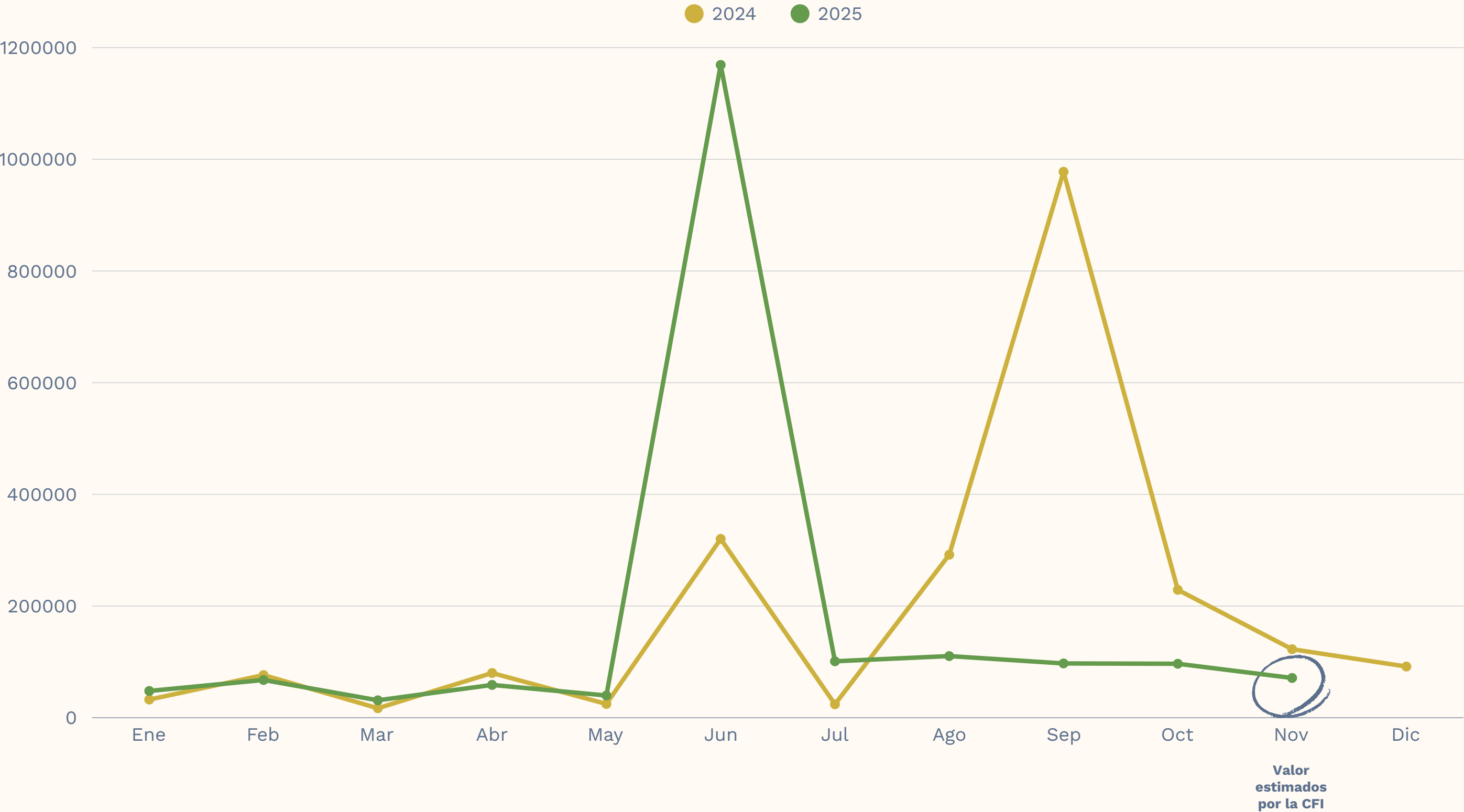
Comparación - Recaudación

IMPUESTO A LAS GANANCIAS - 2024 / 2025 (hasta nov)



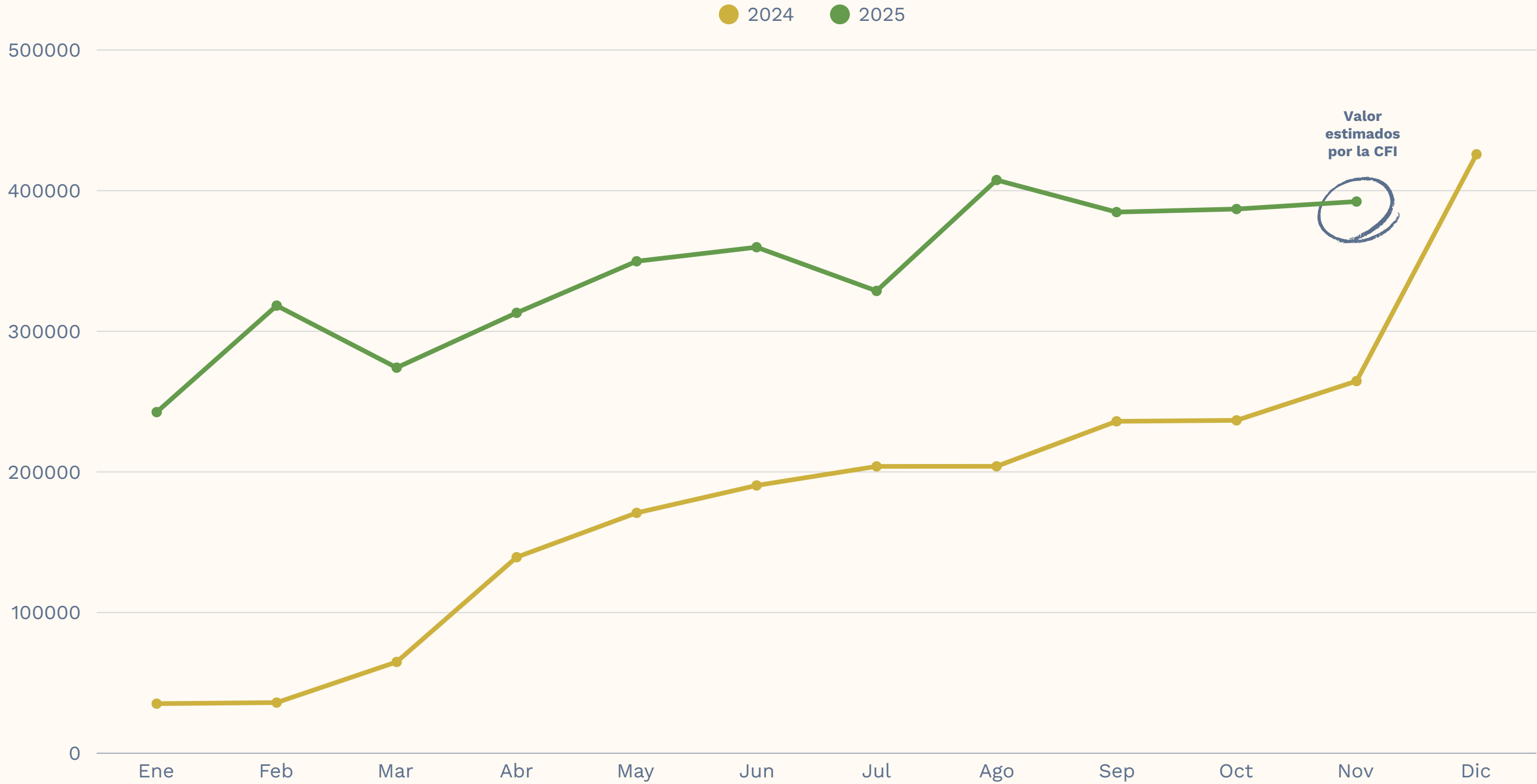
Comparación - Recaudación

IMPUESTO SOBRE LOS BIENES PERSONALES - 2024 / 2025 (hasta nov)



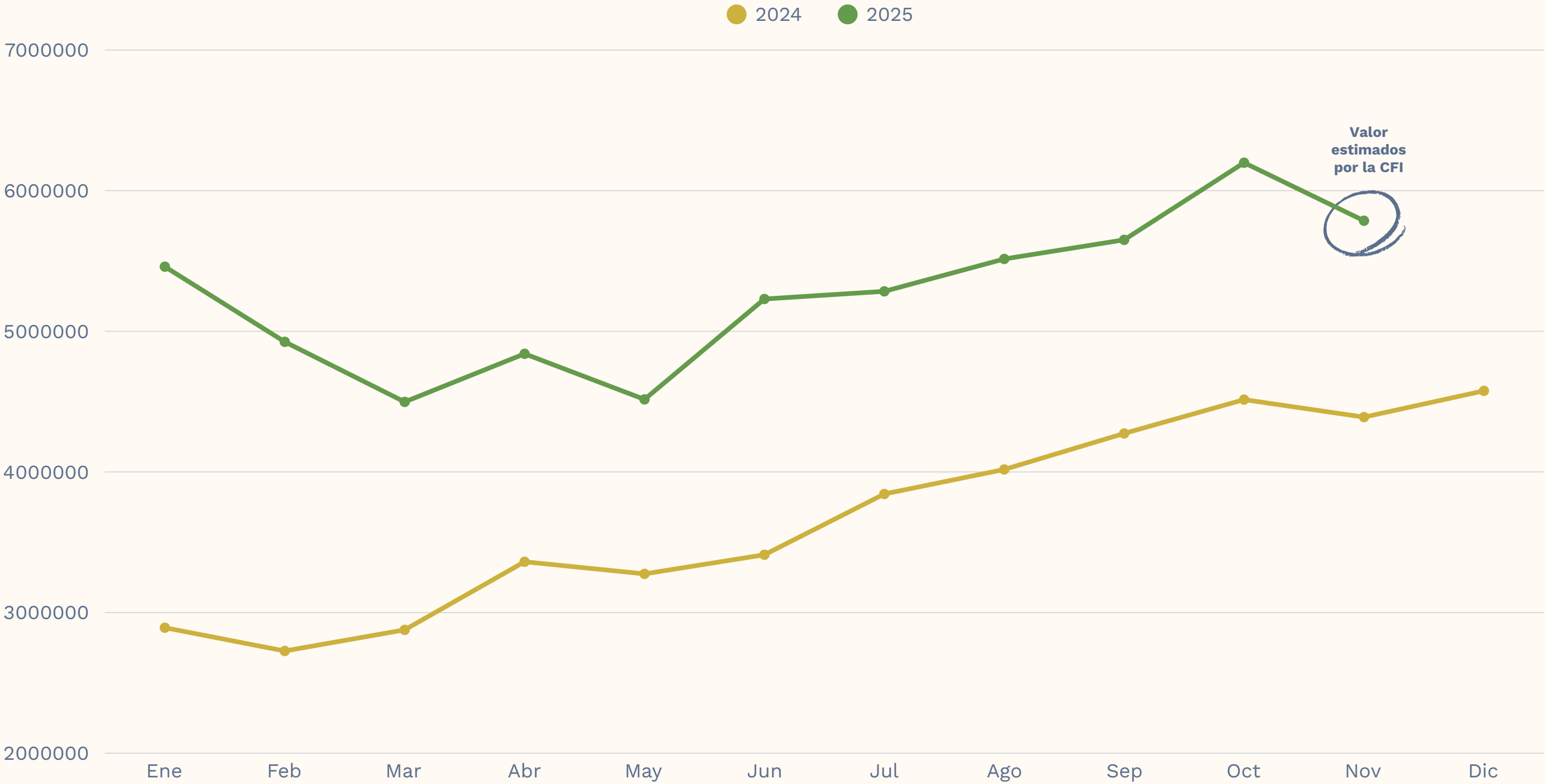
Comparación - Recaudación

IMPUESTO A LOS COMBUSTIBLES - 2024 / 2025 (hasta nov)



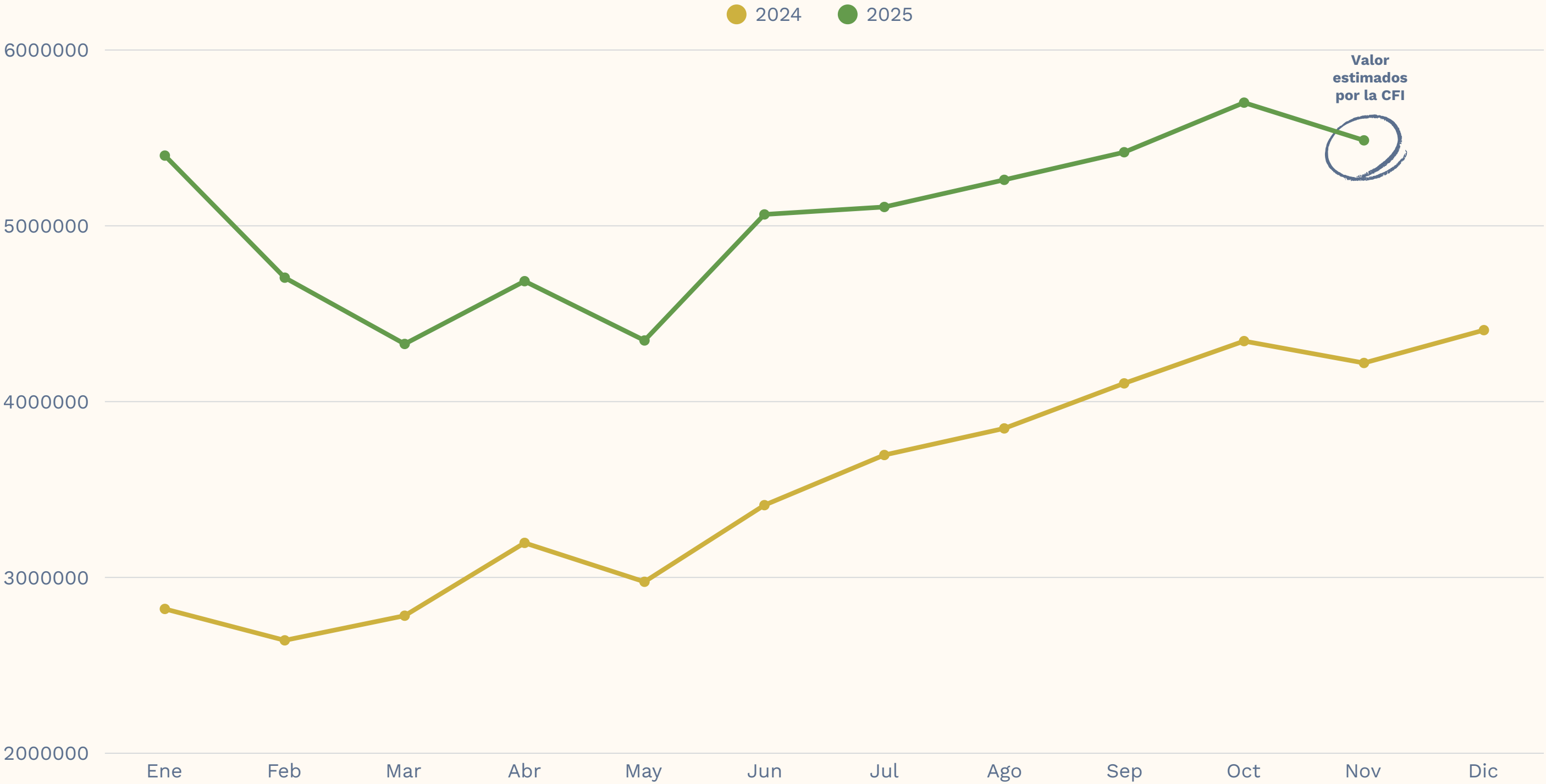
Comparación - Recaudación

IMPUESTO AL VALOR AGREGADO BRUTO - 2024 / 2025 (hasta nov)



Comparación - Recaudación

IMPUESTO AL VALOR AGREGADO **NETO** - 2024 / 2025 (hasta nov)



Proyecto de Presupuesto año 2026

VARIABLES MACROECONÓMICAS - CIERRE 2025 Y 2026



5,4% / 5,0%

CRECIMIENTO

\$1.325 / \$1.423

DÓLAR

24,5% / 10,1%

INFLACIÓN

-2.447 / -5.751

DÉFICIT COM

en MM USD

6,6% / 9,1%

EXPO

31,8% / 12,0%

IMPO

2026

PROYECTO DE PRESUPUESTO - RECAUDACIÓN PROYECTADA



	en millones de pesos		en % del PIB	
	2025	2026	2025	2026
Ganancias	38.752.769	48.413.299	4.47	4.68
Bienes Personales	1.733.152	1.501.692	0.20	0.15
IVA neto de reintegros	60.039.152	71.424.851	6.92	6.91
Impuestos Internos	3.392.938	3.859.784	0.39	0.37
Derechos de Importación	5.175.465	6.683.081	0.60	0.65
Derechos de Exportación	8.277.940	10.167.410	0.95	0.98
Tasa de Estadística	952.071	1.277.164	0.11	0.12
Combustibles y Dióxido de Carbono	4.443.064	7.623.502	0.51	0.74
Monotributo Impositivo	594.748	812.406	0.07	0.08
Créd. y Déb. en Ctas. Banc. y otras Op.	13.760.362	16.751.975	1.59	1.62
Otros impuestos	1.350.573	1.500.740	0.16	0.15
Subtotal Impuestos	138.472.240	170.015.906	15.96	16.45
Aportes y Contrib. a la Seguridad social	46.375.056	55.003.964	5.34	5.32
Total	184.847.296	225.019.871	21.30	21.77

2026



PROYECTO DE PRESUPUESTO - DISTRIBUCIÓN DE LA RECAUDACIÓN TRIBUTARIA 2025 Y 2026

CONSOLIDADO 24 JURISDICCIONES - EN MILLONES DE \$

CONCEPTO	2025	2026	VAR \$	VAR %
Coparticipación Federal y LFE	55.363.803	67.045.661	11.681.858	21.1%
Transferencia de servicios	1.284	1.284	0	0%
Fondo Compensador	549	549	0	0%
Asociados a combustibles	1.066.696	1.830.260	763.563	71.6%
Obras Infraestructura	136.271	233.817	97.546	71.6%
Organismos de Vialidad	272.603	467.739	195.135	71.6%
FO. NA. VI.	657.821	1.128.703	470.882	71.6%
Seg. Social - IVA	407.491	484.767	77.275	19.0%
Asociados a Bienes Personales	1.022.947	886.333	-136.614	-13.4%
Seg. Soc. - BS. Pers.	106.936	92.655	-14.281	-13.4%
BS. Pers. D/L.23548	916.010	793.678	-122.332	-13.4%
Monotributo	175.397	239.586	64.189	36.6%
Total	58.038.170	70.488.443	12.450.272	21.5%

2026



PROYECTO DE PRESUPUESTO - DISTRIBUCIÓN DE LA RECAUDACIÓN TRIBUTARIA 2025 Y 2026
CONSOLIDADO NACIÓN, PROVINCIAS Y CABA - EN MILLONES DE \$

CONCEPTO	2025	2026	VAR \$	VAR %
Coparticipación Federal y LFE	107.641.579	130.440.427	22.798.847	21.2%
Transferencia de servicios	1.284	1.284	0	0%
Fondo Compensador	549	549	0	0%
Asociados a combustibles	4.315.196	7.404.102	3.088.905	71.6%
Obras Infraestructura	136.271	233.817	97.546	71.6%
Organismos de Vialidad	3.521.103	6.041.581	2.520.477	71.6%
FO. NA. VI.	657.821	1.128.703	470.882	71.6%
Seg. Social - IVA	6.480.212	7.709.106	1.228.893	19.0%
Asociados a Bienes Personales	1.702.478	1.475.114	-227.364	-13.4%
Seg. Soc. - BS. Pers.	106.936	92.655	-14.281	-13.4%
BS. Pers. D/L.23548	1.595.542	1.382.458	-213.083	-13.4%
Monotributo	583.811	797.465	213.654	36.6%
Total	120.725.112	147.828.049	27.102.936	22.5%

2026

PROYECTO DE PRESUPUESTO - FINANCIAMIENTO EDUCATIVO ART.13
CÁLCULO TEÓRICO



1. Participación provincial en el incremento del Gasto Educativo	60.00%
2. Meta de inversión del 2026 como porcentaje del PIB	6.00%
3. Gasto Educativo Consol 2005 (en mill. de \$) / PBI 2005 (en mill. de \$)	4.19%
4. PIB 2026 (en millones de \$) (estimado C.)	1.033.623.663
5. Monto total de la afectación 2026 (en mill. de \$) = 1 x (2 - 3) x 4	11.234.904
A. Proy Sub Total Tributarios y Aportes y Cont a la Seg Social 2026 en mill. de \$	225.019.871
B. Part en el PBI	21.77%
C.PIB nominal 2026 estimado en mill. de \$ (A/B)	1.033.623.663

COMPENSACIÓN CONSENSO FISCAL

PROYECTO DE PRESUPUESTO - CÁLCULO
TEÓRICO

PROVINCIAS	Año 2025 (*)	Año 2026 (**)	Var \$	Var %
Buenos Aires	1.688.634	1.859.186	170.552	10.10%
Catamarca	11.574	12.743	1.169	10.10%
Córdoba	67.680	74.515	6.836	10.10%
Corrientes	85.040	93.629	8.589	10.10%
Chaco	103.678	114.149	10.471	10.10%
Chubut	19.641	21.624	1.984	10.10%
Entre Ríos	47.485	52.281	4.796	10.10%
Formosa	50.940	56.085	5.145	10.10%
Jujuy	49.377	54.364	4.987	10.10%
La Rioja	15.269	16.811	1.542	10.10%
Mendoza	72.376	79.686	7.310	10.10%
Misiones	95.932	105.621	9.689	10.10%
Neuquén	26.480	29.155	2.675	10.10%
Rio Negro	24.633	27.121	2.488	10.10%
Salta	135.276	148.939	13.663	10.10%
San Juan	30.952	34.078	3.126	10.10%
Santa Cruz	4.088	4.501	413	10.10%
Santa Fé	77.118	84.907	7.789	10.10%
Sgo. del Estero	83.870	92.340	8.471	10.10%
Tucumán	102.146	112.463	10.317	10.10%
Tdf	2.006	2.208	203	10.10%
Total	2.794.194	3.076.408	282.214	10.10%



(*) Teórico en Base al 2024 ajustado por IPC INDEC Ene-Ago y Sep-Dic Est.) (NO son los montos Transferidos por BNA

(**) Estimado en base al 2025

NBI- EXCEDENTE

PROYECTO DE PRESUPUESTO -
CÁLCULO TEÓRICO INCISOS B) Y
D) ARTÍCULO 104 LIG - **AÑO 2025**
- EN BASE A LA ESTIMACIÓN DEL
PROYECTO DE PRESUPUESTO
2026 (EN MILLONES DE \$)

JURISDICCIONES	GANANCIAS		TOTAL
	Excedente Fdo. Conurbano(*)	O.I.B.S. (**)	
Buenos Aires	0	650	650
Catamarca	132.348	26.570	158.919
Córdoba	426.655	143.223	569.878
Corrientes	178.625	97.821	276.446
Chaco	239.706	121.955	361.662
Chubut	75.992	26.855	102.847
Entre Ríos	234.616	71.174	305.79
Formosa	174.923	66.931	241.854
Jujuy	136.514	60.822	197.337
La Pampa	91.986	9.240	101.226
La Rioja	99.493	25.836	125.330
Mendoza	200.374	89.188	289.562
Misiones	158.723	105.105	263.829
Neuquén	83.396	33.869	117.265
Rio Negro	121.242	36.864	158.106
Salta	184.178	143.342	327.52
San Juan	162.425	47.560	209.985
San Luis	109.672	23.158	132.830
Santa Cruz	75.992	12.973	88.965
Santa Fé	437.752	153.730	591.483
Sgo. del Estero	198.523	99.219	297.742
Tucumán	228.599	119.226	347.826
Tdf	59.264	9.060	68.324
Provincias	3.811.005	1.524.381	5.335.387



(*) vigente desde 14/7/1999
(**) (4%=100) a partir del 16/12/14

NBI- EXCEDENTE

PROYECTO DE PRESUPUESTO -
CÁLCULO TEÓRICO INCISOS B) Y
D) ARTÍCULO 104 LIG - **AÑO**
2026 - EN BASE A LA
ESTIMACIÓN DEL PROYECTO DE
PRESUPUESTO **2026** (EN
MILLONES DE \$)

JURISDICCIONES	GANANCIAS		TOTAL
	Excedente Fdo. Conurbano	O.I.B.S. (**)	
Buenos Aires	0	650	650
Catamarca	165.347	33.194	198.542
Córdoba	533.034	178.927	711.961
Corrientes	223.162	122.207	345.370
Chaco	299.472	152.358	451.831
Chubut	94.939	33.550	128.489
Entre Ríos	293.114	88.917	382.031
Formosa	218.537	83.616	302.153
Jujuy	170.552	75.985	246.537
La Pampa	114.921	11.544	126.465
La Rioja	124.300	32.277	156.577
Mendoza	250.333	111.421	361.755
Misiones	198.298	131.307	329.605
Neuquén	104.189	42.312	146.502
Rio Negro	151.472	46.054	197.526
Salta	230.099	179.076	409.176
San Juan	202.923	59.416	262.339
San Luis	137.017	28.931	165.948
Santa Cruz	94.939	16.207	111.147
Santa Fé	546.898	192.053	738.952
Sgo. del Estero	248.021	123.954	371.975
Tucumán	285.597	148.948	434.545
Tdf	74.04	11.319	85.360
Provincias	4.761.213	1.904.233	6.665.446



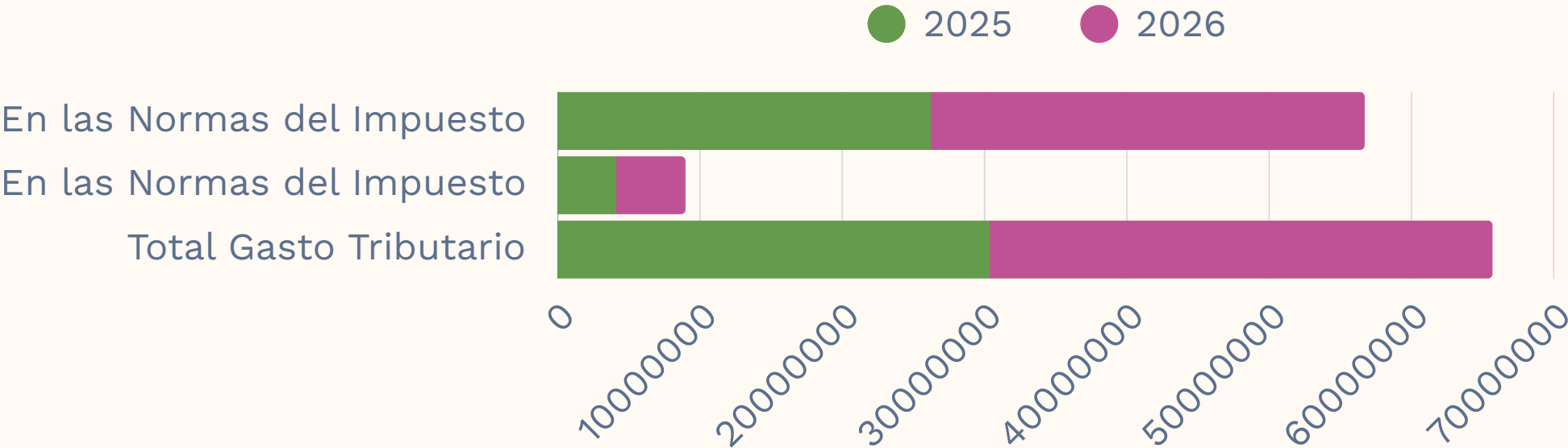
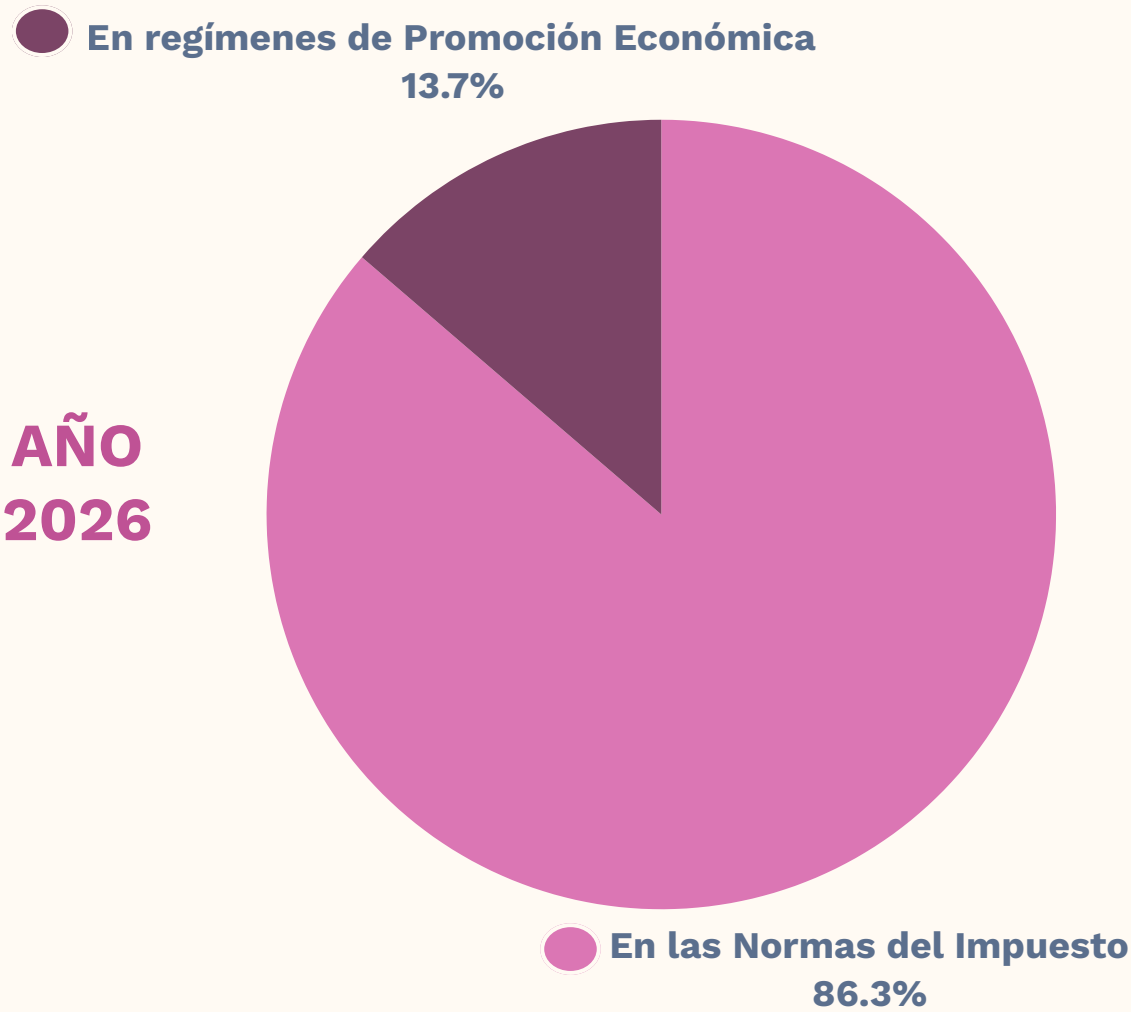
(*) vigente desde 14/7/1999
(**) (4%=100) a partir del 16/12/14

GASTO TRIBUTARIO

INCLUIDO EN EL MENSAJE DE PRESUPUESTO 2026



Concepto	2025	2026	Var \$ 2025-2026	Var %2025-2026
En las Normas del Impuesto	26.245.675	30.463.893	4.218.218	16.10%
En Regímenes de Promoción Económica	4.147.354	4.836.815	689.461	16.60%
Total Gasto Tributario	30.393.029	35.300.708	4.907.679	16.10%



GASTO TRIBUTARIO



DISTRIBUCIÓN TEÓRICA DEL GASTO TRIBUTARIO INCLUIDO EN EL **PROY. PRESUPUESTO 2026** - ANEXO IX-B- DISTRIBUCIÓN CALCULADA DE LA RENTA TRIBUTARIA FEDERAL - (EN MILES DE PESOS)

Jurisdicciones	C.F.I.	I V A Seguridad Social	Bienes Personales		C o m b u s t i b l e s			Total	Estructura %
			Ley 24699 (según índices de Cop Fed)	Seguridad Social	Obras de Infraestructura	Organismos de Vialidad	FO.NA.VI.		
PROVINCIAS	14.185.107	133.682	33.154	3.865	74.342	148.684	354.413	14.933.248	42.30%
C.A.B.A.	865.549	0	0	0	0	0	4.668	870.217	2.47%
PROVINCIAS Y C.A.B.A.	15.050.656	133.682	33.154	3.865	74.342	148.684	359.081	15.803.465	44.77%
Nación	9.432.008	0	24.068	0	0	0	0	9.975.975	28.26%
PCIAS., C.A.B.A., Y NACION	24.482.664	133.682	57.222	3.865	74.342	148.684	359.081	25.779.440	73.03%
Afectaciones destinadas a :	247.300	1.999.036	578	0	0	0	0	8.676.820	24.58%
- Fondo ATN	247.300	0	578	0	0	0	0	247.878	0.70%
- S. I. J. P. - Tributarios	0	1.999.036	0	0	0	0	0	2.682.647	7.60%
- S. I. J. P. - No Tributarios	0	0	0	0	0	0	0	5.148.625	14.59%
- Secretaría de Energía	0	0	0	0	0	0	0	24.781	0.07%
- Fondo Autarquía ARCA	0	0	0	0	0	0	0	572.890	1.62%
Otros Destinos	0	0	0	0	0	0	0	844.448	2.39%
TOTAL	24.729.964	2.132.718	57.800	3.865	74.342	148.684	359.081	35.300.708	100.00%
Estructura %	70.06	6.04	0.16	0.01	0.21	0.42	1.02	100.00	



GRACIAS

LIC. ALBERTO POLLOLA
DIRECTOR EJECUTIVO a/c DE LA CFI